



Framtida hänvisning!

I Dstny kan du enkelt ställa in din framtida hänvisning via appen i mobilen eller i Softphonen i datorn. När sluttiden uppnås återgår närvaron till tillgänglig.

Mobil: Klicka på "Framtida närvaro" i menyn till vänster

Softphone: Verktyg -> Framtida hänvisning

klicka på +

Namn – Ange namnet på händelsen

Aktivitet – Välj aktivitet i listrutan

Roll – Välj vilket nummer som ska visas ut under händelsen.

Från – ställ in när händelsen ska börja gälla

Till – Ställ in när händelsen ska sluta gälla

Upprepa - Ställ in förekomst. De möjliga värdena är: Aldrig, Varje dag, Per vecka (med alternativ för vilka dagar i veckan), Varje månad och Varje år.

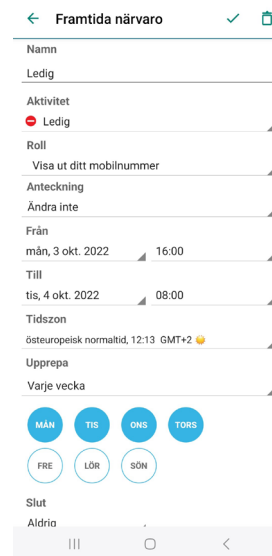
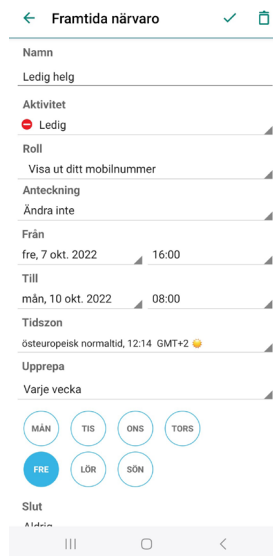
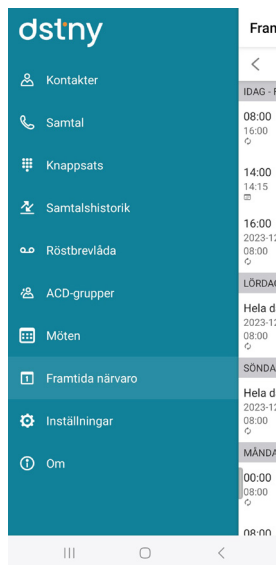
Slut - Om du valt upprepa så kan du också ställa in ett slutdatum.

Spara

Exempel:

Är du på arbete mellan 08.00-16.00 varje vardag och ledig helg och på din lediga tid vill du visa ut ditt mobilnummer. Då kan du följa följande exempel.

Mobil



Softphone

